






	Thema's 2024	Aantal foto's	Kleur Zwart-wit	Aandacht punten	Bespreking
6 november	<p><u>THEMA: PORTRET MET/BIJ KAARS LICHT.</u></p> <p>Een portret bij kaarslicht maken is een lastige opgave. Technisch zit je snel aan de limieten van je apparatuur. Maak een foto met 1 of meerdere kaarsen in zicht of uit zicht. Maar het licht komt van kaarsen.</p>	2	Kleur Zwart-wit	<p>LET OP !</p> <p>Hoge iso Lange sluitertijd Grote lensopening Werk met statief</p>	Plenair
4 december	<p><u>THEMA: NEEM JE MOOISTE/BESTE FOTO MEE VAN 2024</u></p> <p>Neem je mooiste foto mee. We nodigen een gast uit die de foto's gaat beoordelen en voor hem/haar de mooiste 6 foto's uitkiest.</p>	1	Kleur Zwart-wit	Vrij	Plenair

THEMA'S 2025

	THEMA	Aantal foto's	Kleur of Zwart-wit	Aandacht punten	Bespreking
8 Januari	<p><u>THEMA: VRIJ</u></p> <p>Neem 2 foto's mee naar geheel eigen keuze.</p>	2	Kleur Zwart-wit	Vrij	Plenair
5 Februari	<p><u>THEMA: BONDSFOTOWEDSTRIJD</u></p> <p>Selecteren van 10 foto's die meedoen met de fotobondswedstrijd</p>				Hoe we dat gaan doen, bespreken we later.
5 Maart	<p><u>THEMA: ALV + THEMA "FRAGIEL"</u></p> <p>Eerst ALV aansluitend fotobespreking.</p> <p>Maak een foto waar het fragiele (ook wel teer, broos, kwetsbaar zijn) goed tot uitdrukking komt. Dit kan een bloem, persoon etc zijn.</p> 	2	Kleur Zwart-wit		Plenair

	THEMA	Aantal foto's	Kleur Zwart-wit	Aandacht punten	Bespreking
2 April	<p><u>THEMA: SFEER</u></p> <p>Maak een spannende foto waarbij het drama zich in spectaculaire kleuren laat zien. Onderwerp verder vrij.</p> 	2	Kleur		Plenair
7 mei	<p><u>THEMA: STRAATBEELD MET EEN VERSTERKENDE HERHALING</u></p> <p>Een opdracht die je verder laat kijken, met als doel het beeld te versterken.</p> 	2	Kleur zwart/wit		Plenair

	THEMA	Aantal foto's	Kleur Zwart-wit	Aandacht punten	Bespreking
4 Juni	<p><u>THEMA: IN BEWEGING</u></p> <p>Maak een foto waarbij in beweging te zien is.</p> <p>Bij fotografie gaat het om de goede compositie, belichting, scherpste, scherptediepte, of om de dynamiek van de beweging over te brengen door bewegingsonscherpte toe te passen. Expressie en emotie laten de foto spreken.</p> 	2	Kleur Zwart-wit	Lange sluiterijd of dmv. Van meetrekken (pannen) Statief	plenair
	<u>VAKANTIE</u>				
3 September	<p><u>THEMA: VRIJ</u></p> <p>Neem 2 foto's mee naar geheel eigen keuze</p>	2	Kleur Zwart-wit		Plenair

	THEMA	Aantal foto's	Kleur Zwart-wit	Aandacht punten	Bespreking
1 Oktober	<p><u>THEMA: SCHADUWEN IN CONTRASTEREND ZWART-WIT</u></p> <p>Juist dié foto's waar iets meer gebeurt dan alleen een registratie van licht en schaduw, zijn boeiend om te zien. De schaduwen spelen geen bijrol maar zijn bepalend voor de inhoud en kracht van de foto. Kracht die ondersteund wordt door het contrasterend zwartwit!</p> 	2	Zwart-wit		plenair
5 November	<p><u>THEMA: TWEELUIK. (Kan nog wel eens een lastige opdracht voor sommige zijn)</u></p> <p>Zoek 2 foto's die door sfeer, fantasie, kleuren, lijnenspel of emotie bij elkaar passen. Voeg die bij elkaar en maak er één fotocollage van.</p> 	4	Kleur Zwart-wit	<p>De 2 bij elkaar horende foto's tegen elkaar op 1 vel plaatsen. Zie plaatje.</p> <p>Dus in totaal 4 foto's maken</p>	Plenair

3 December	<u>THEMA: JE MOOISTE/BESTE FOTO VAN 2025</u> Neem je mooiste foto van 2025 mee. We nodigen een gast uit die de foto's gaat beoordelen en voor hem/haar de mooiste 6 foto's uitkiest.	1	Kleur Zwart-wit		Plenair
-------------------	--	---	--------------------	--	---------